

AUSGABE 02 | 2022

INGRÜN

DAS MAGAZIN DER QUALITÄTS-GARTENBAUER



präsentiert von:



HOCHSCHOBER

GÄRTEN & FREIRÄUME

hochschober-galabau.de

HALLO HOCHSAISON!

TITELSTORY | S. 4


ANBADEN, BITTE!

PROJEKTVORSTELLUNG | S. 10

ÖKOLOGISCHES GÄRTNERN

TEIL 1 | S. 12

© Titelbild: Fresner Garten- und Landschaftsbau GmbH



Benjamin Hoch

Liebe Gartenfreunde,

das Gartenjahr läuft nun schon auf Hochtouren, die Grundlagen sind gelegt und nun gilt es, weiterhin ein Auge auf die Pflege zu legen. Im Sommer steht zwar der Genuss im Vordergrund, aber wie heißt es so schön: Ohne Fleiß kein Preis. Willkommen in der Hochsaison.


Freuen Sie sich jetzt aber erst einmal auf einen kleinen Überblick über die wichtigsten To-dos, jede Menge Expertenwissen und – damit der Spaß nicht zu kurz kommt – auf ein tolles Rezept zum Nachkochen.

Wir wünschen Ihnen weiterhin viel Freude mit und in Ihrem Garten, viel Spaß beim Durchblättern des INGRÜN-Magazins und eine gute Zeit. Bleiben Sie gesund!

Herzlichst,
Ihr Benjamin Hoch und Alexander Schober
GALANET-Partner seit 2020



Alexander Schober



4

TITELTHEMA

**Gartenpflege
im Sommer**

10

PROJEKTVORSTELLUNG
Anbaden, bitte!

12

ÖKOLOGISCHES GÄRTNERN
Ein kurzer Überblick

14

SPECIAL
Schwimmteich

16

REZEPT
Grillgemüse

18

GALANET
**Neuigkeiten aus
dem Verbund**

HALLO HOCH- SAISON!



Projekt: GALANET-Qualitäts-Gartenbauer Garten- und
Landschaftsbau Kreye GmbH & Co. KG | galabau-kreye.de

Wir sind energiereich in das neue Gartenjahr gestartet. Der Rasen leuchtet grün, es blüht farbenfroh und wir sind rundum zufrieden mit unserer Arbeit? Dann heißt es jetzt: Dranbleiben. Denn jetzt ist Garten-Hochsaison. Das bedeutet: viel genießen, aber auch viel pflegen!

Die ganze kalte Jahreszeit haben wir darauf hingefiebert, uns am Pool zu räkeln, abends lange auf der Terrasse zu sitzen, es uns einfach gutgehen zu lassen. Und das machen wir auch. Aber erst die Arbeit, dann das Vergnügen. Denn es gibt viel zu tun. In der Sommerzeit gilt es vor allem, ungezügelm Wachstum Grenzen zu setzen und darauf zu achten, dass Rasen, Pflanzflächen und Wasseranlagen sorgfältig gepflegt werden. Filter und Pumpen von Schwimmteichen und Naturpools müssen kontrolliert werden, genauso wie das Wasser. Ein Sommerschnitt von Hecken und Formgehölzen sorgt für die Basis von gesundem Wachstum. Was sonst noch ansteht? Einmal umblättern. ☺





Projekt: GALANET-Qualitäts-Gartenbauer Burri & Achermann Gartenbau AG | burri-achermann.ch

GRÜNER WIRD'S NICHT!

Wenn Sie zum Start der Gartensaison die richtige Grundlage gelegt haben, kann sich Ihr Rasen mehr als sehen lassen. Das soll natürlich auch über den Sommer so bleiben. Das bedeutet wässern, wässern, wässern. Außer es ist ein verregneter Sommer. Dann hält es sich in Grenzen. Stehen aber lange Hitzeperioden auf der Tagesordnung, sollten Sie ein Auge darauf haben. Sie müssen dann nicht jeden Tag 10 Minuten mit Ihrem Gartenschlauch in der Hand verbringen. Lieber nur ein- bis zweimal die Woche, dafür aber länger, damit das Wasser auch richtig tief in die Erde eindringen kann. Perfekt wäre eine automatische Bewässerungsanlage. Aber so etwas hat ja nicht jeder in seinem Garten.



BITTE KRÄFTIG WÄSSERN.



MÄHEN SOLLTEN SIE SELBST- VERSTÄNDLICH AUCH.

Dabei gilt: Je öfter, desto besser. Immer auf maximal 4 – 5 cm kürzen und die Zweidrittel-Regel beachten. Das heißt, zwei Drittel bleiben stehen, ein Drittel kommt weg. Das fördert und stärkt das Breitenwachstum sowie die Strapazierfähigkeit der Rasengräser. Dass es mit einem Mähroboter um einiges einfacher geht und dass der Rasen es Ihnen danken wird, brauchen wir ja nicht extra erwähnen. Das wissen Sie als treue INGRÜN-Leser sowieso. Eine Runde düngen steht auch auf dem Programm. Wie und wann? Entnehmen Sie einfach der Tabelle. ➔

	MINERALISCH	ORGANISCH
AUFWAND- MENGE	50 g/m ² = 10 g/m ² Rein-Stickstoff (N)	70 – 100 g/m ²
ZEITPUNKT	Mai/Juni	Juli/August



RASEN IM SOMMER DÜNGEN

EXPERTEN-TIPP



MINERALISCHER VS. ORGANISCHER DÜNGER

Das ist zum einen eine Philosophie-Frage, bei der es kein Richtig und kein Falsch gibt: Der grundsätzliche Unterschied ist, dass organischer Dünger, wie der Name schon sagt, aus natürlichen Stoffen besteht. Mineralischer Dünger hingegen wird künstlich hergestellt. Zum anderen wirken die beiden Düngerarten etwas unterschiedlich. Bei der natürlichen Variante dauert es länger, bis sich ein Effekt einstellt, dafür hält er länger. Mineralische Dünger enthalten Zusatzstoffe, wie zum Beispiel Salze, die dafür sorgen, dass der Boden die zugeführten Nährstoffe direkt aufnimmt.

STEFAN TRIPP

Stefan Tripp GmbH & Co. KG
Garten- und Landschaftsbau
GALANET-Partner seit 2016



WASSER- RATTEN AUFGEPASST!

Wichtig bei Naturpools und Schwimmteichen im Sommer ist die Wasserqualität. Diese sollten Sie regelmäßig checken. Auch bei den weiteren Pflegemaßnahmen gibt es kein Schema F. Je nach Wasseranlage unterscheiden sich die To-dos. Insgesamt können im Sommer folgende Aufgaben anstehen:

- + RÜCKSPÜLUNG DER FILTERANLAGEN
- + REGELMÄSSIGE FUNKTIONSKONTROLLE
- + ALLGEMEINE REINIGUNGSMASSNAHMEN
- + WASSERANALYSE
- + PFLEGE UND WARTUNG VON REINIGUNGSGERÄTEN
- + SPEZIALDÜNGUNG FÜR WASSERPFLANZEN
- + RÜCKSCHNITT VON UNTERWASSER

Projekt: GALANET-Qualitäts-Gartenbauer
Fresner Garten- und Landschaftsbau GmbH | fresner.at



UNSICHER? WASSERSCHEU?

Fragen Sie einfach Ihren
GALANET-Qualitätsgartenbauer
um die Ecke!



EINFACH MAL HINPFLANZEN!

Pflanzen und Stauden lechzen auch im Sommer nach etwas Pflege. Wasser ist das A und O, falls es zu längeren Trockenperioden kommt. Beim Gießen darauf achten, dass das Wasser tief in die Erde eindringen kann – also, nicht zu oberflächlich wässern. Meistens sehen Sie es den Blättern an, wenn Sie es zu trocken haben. Auch weitere Nährstoffe werden im Sommer benötigt. Am besten im Zeitraum Juni/Juli die letzte Düngegabe für das Jahr einplanen.

WHAT THE HECKE?


Hecken zurückzuschneiden ist Pflicht, wenn Sie ein gesundes Wachstum fördern möchten und alles ordentlich aussehen soll. Als Faustregel merken Sie sich am besten: Sind alte Pflanzenteile und neue Triebe nicht mehr voneinander zu unterscheiden, ist ein guter Zeitpunkt zum Schneiden. Neue Triebe sollten dabei so weit ausgereift sein, dass sie beim Umknicken brechen. Ab Juli schneiden Sie zum Beispiel die Eibe zurück, im Juli und August die Thuja. Laubgehölzen wie Liguster dürfen Sie von Juni bis September an den Kränzen. Auf die Pflicht folgt die Kür. Ihre Gartenhecke ist auch gestalterisches Element. Dabei gibt es die witzigsten Formen. Egal ob Sie Typ Extravaganz oder Typ Klassik sind, je häufiger Sie die Schere ansetzen, desto dichter die Hecke.

GALANETBLOG

GARTENPFLEGE-TIPPS UND MEHR
Weitere Tipps und Tricks rund um den Garten finden Sie bei uns auf dem Blog.




Einfach abscannen
und Blogbeitrag lesen.





ANBADEN, BITTE!

Projektvorstellung von FINKEL | Grünraumgestaltung



Mit einem kleinen Teilauftrag hat es begonnen, ein kleines Gartenparadies ist entstanden. Aber eins nach dem anderen. In wunderschöner Lage an einem Waldrand hatte der Bauherr ein modernes Gebäude gebaut. Nun sollte passend dazu auch der Garten neugestaltet werden. Gewünscht war ein möglichst moderner Garten, der sich in die Umgebung einfügt und pflegeleicht ist. Der Übergang zu den angrenzenden Flächen sollte naturnah gestaltet werden, auch weil hier die Naturschutzbehörde ein genaues Auge drauf hatte. Ein Pool sollte für die nötige Erfrischung sorgen.

Gesagt, geplant, getan: Wir haben 250 Tonnen Natursteine verbaut, Auffüllarbeiten bis drei Meter ausgeführt und einen schicken Pool hinter eine frisch errichtete Natursteinmauer gesetzt. Immer wieder mussten wir während der Bauphase den sandigen Untergrund abdecken, um Erosion durch Starkregen zu vermeiden. Aber das hat uns nicht lange aufgehalten und am Ende konnte der Bauherr wie abgemacht noch im selben Jahr anbaden. Wir zufrieden. Kunde begeistert. So soll es sein.

DIE MATERIALLISTE AUF EINEN BLICK:

- » 250 t Muschelkalk
- » Keramikplatten 80 x 40 x 2 cm
- » Pflanzen: Lavendel, Federhaargras, Hainbuche, 1x Catalpa, Heckenmyrte, Zierlauch



ANDREAS FINKEL
FINKEL | Grünraumgestaltung
GALANET-Partner seit 2020



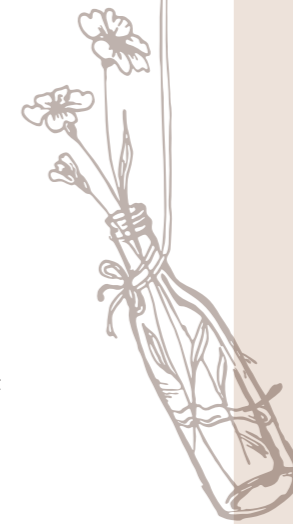
ÖKOLOGISCH!

Als Landschaftsgärtner sind wir uns unserer Verantwortung gegenüber Natur und Umwelt bewusst. Und wir sind stolz darauf, dass wir die Welt ein bisschen grüner und bunter machen dürfen. Dazu gehört auch, dass wir immer versuchen auf ein ökologisches Gleichgewicht zu achten. An dieser Stelle möchten wir Ihnen in den nächsten zwei Ausgaben einen kleinen Überblick verschaffen, welche ökologischen Alternativen und Möglichkeiten es in der Gartengestaltung und der Gartenpflege gibt.



UPCYCLING IM GARTEN

Man muss zum Beispiel nicht immer alles neu machen. Werden Steine ausgebaut, versuchen wir diese neu in Szene zu setzen und in die neue Gartengestaltung zu integrieren. Hier sind Kreativität und ein gutes Auge gefragt. In der Gartenpflege sind es unter anderem die organischen Dünger, die ökologisch wertvoller sind als mineralische. Oder der richtige Umgang mit Unkraut.



VORSCHAU

**FREUEN SIE SICH AUF
DIE NÄCHSTEN INGRÜN-
AUSGABEN**



1 NATURNAHE GARTENGESTALTUNG


» AUSGABE 03/22



2 GARTENPFLEGE ÖKO-STYLE

» AUSGABE 04/22

SCHWIMMTEICH



WASSER & PFLANZEN IN HARMONIE

Klares Wasser in einer natürlichen Umgebung. Für alle Wasserliebhaber, die gerne ihren persönlichen Badesee im Garten hätten. Für alle, die Wasserpflanzen lieben und lieber auf wenig Technik setzen. Für alle Naturfans, die ein eigenes Biotop mit Schmetterlingen und Libellen ihr Eigen nennen möchten.



Projekt: GALANET-Qualitäts-Gartenbauer Kreye GmbH & Co. KG | galabau-kreye.de

Projekt: GALANET-Qualitäts-Gartenbauer Helmut Haas GmbH
Garten-, Landschafts- und Sportplatzbau | haas-galabau.de



EXPERTEN-TIPP



GUTE PLANUNG IST ALLES.

Bevor es an den Bau eines Schwimmteiches geht, ist es wichtig sich genau über Ihre Ideen und Wünsche auszutauschen. Ein Schwimmteich ist nämlich so individuell wie der Garten selbst. Und am Ende sollte alles harmonisch miteinander verbunden sein: Haus, Garten, Schwimmteich.


BERND PENNEKAMP

Pennekamp & Bisping GmbH
Garten- und Landschaftsbau
GALANET-Partner seit 2002

- + DER EIGENE BADESEE DIREKT VOR DER TÜR
- + HOHE WASSERQUALITÄT OHNE CHEMISCHE ZUSÄTZE
- + WERTSTEIGERUNG IHRES GARTENS
- + SCHWIMM- UND PFLANZENBEREICH GETRENNT



Projekt: GALANET-Qualitäts-Gartenbauer Hocke
Garten- und Landschaftsbau | hocke-galabau.de





**ACHTUNG
GAUMENKITZLER!**

GRILL GEMÜSE

**AUFTRAGSGRILLER &
BRATORTGUCKER
AUFGEPASST!**

Die Grillroste sind in den letzten Monaten schon permanent am Glühen gewesen, wir haben uns durch sämtliche Fleisch- und Fischarten und Salate probiert, dabei nimmt die Grillsaison erst jetzt so richtig Fahrt auf. Das Schöne am Sommer sind nämlich nicht nur die Temperaturen und die langen Abende auf der Terrasse. Es sind die vielen Leckereien, die wir im Garten ernten können. Vorausgesetzt wir haben sie auch angepflanzt und gut gepflegt. Und aus diesen Leckereien zaubern wir nun einen Salat, der seinesgleichen sucht und so variantenreich ist, wie die Eissorten in der Eisdiele Ihres Vertrauens.

DIE ZUBEREITUNG – DENKBAR EINFACH!

- 1** Grill anwerfen und auf Temperatur bringen.
- 2** Paprika, Zucchini, Auberginen, Zwiebeln so schnippeln, dass sie gut gegrillt werden können.
- 3** Grillen. Klar. Und zwar so, dass die schönen Streifen entstehen.
- 4** In eine große Schüssel geben, mit frischen Kräutern bestreuen.
- 5** Salatsoße hinein, umrühren und lauwarm genießen.

FÜR DIE SALATSOSE – EXPERIMENTIERFREUDE ERWÜNSCHT!

2–3 Tomaten, 1–2 Knoblauchzehen, 1 Chilischote kleinhacken. Olivenöl und Balsamico-Essig aus dem Handgelenk hinzugeben und ordentlich salzen und pfeffern.

Gesellschafter- versammlung #42 in Radebeul

Vergangenen März fanden beinahe alle GALANET-Partner ihren Weg ins schöne Radebeul bei Dresden zur ersten Gesellschafterversammlung 2022. Neben den obligatorischen Rück- und Ausblicken im Bereich Marketing, der ersten offiziellen Sitzung des Junioren-Clubs, einem spannenden Vortrag zum Thema „Moderne IT-Umgebung als Grundlage für das digitale Unternehmen der Zukunft“ sowie den allgemeinen Netzwerk-Themen gab es zwei Highlights, die es hervorzuheben gilt. Zum einen der sehr interessante Vortrag von Autor und Unternehmer Jörg Heynkes: „Zukunft 4.1 – Die große digitale Transformation“ sowie die Stadt Dresden selbst, die alle mehr als begeistert hat.



GALANETBLOG



Für weitere Bilder einfach
QR-Code abschnappen.



DAS GALANET- QUALITÄTSVERSPRECHEN

Wir sind ein Verbund aus qualifizierten Garten- und Landschaftsbauern im deutschsprachigen Raum. Alle GALANET-Partner haben das gemeinsame Ziel, Ihnen mehr zu bieten, als Sie von uns erwarten: nämlich Begeisterungsqualität. Darum haben wir seit über 15 Jahren ein in unserer Branche einmaliges Organisationssystem entwickelt. Dieses befähigt uns zu hoher Beratungskompetenz, kreativen Gestaltungsideen, hoher Ausführungsqualität, störungsarmer Ablauforganisation sowie außergewöhnlichen Verhaltensweisen unserer Mitarbeiter.

Alle Partner des GALANET-Qualitätsnetzwerkes sehen Sie hier auf der Karte oder im Internet unter

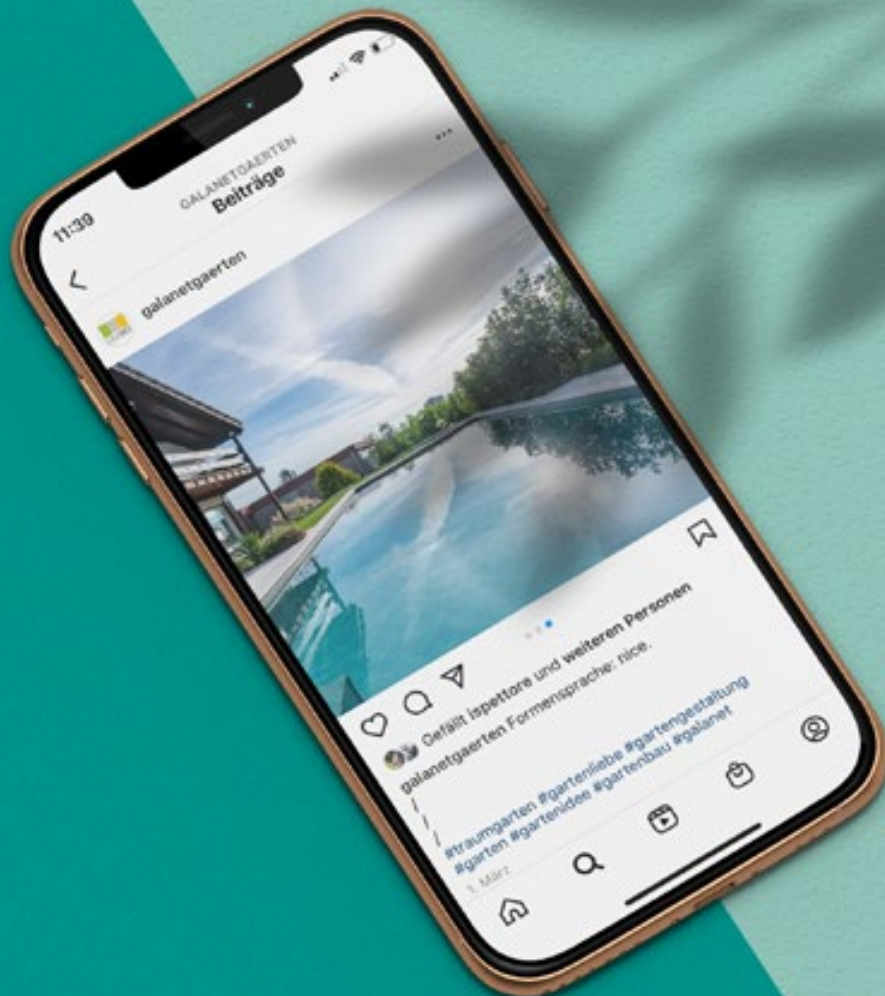
galanet.org

SOMMER- FRISCHE





GALANET AUF INSTAGRAM



Inspirationen aus der Gartenwelt, verschiedene Gartenstile, Gartengestaltung auf höchstem Niveau: Wir sind auch auf Instagram für Sie da. Schauen Sie doch einmal vorbei und folgen Sie uns!



HOCHSCHOBER

GÄRTEN & FREIRÄUME

HOCHSCHOBER GbR
Gärten & Freiräume

Am Thonhausener Weg 4
84091 Walkertshofen

Tel. 08753 9662807

mail@hochschober-galabau.de

[hochschober-galabau.de](https://www.hochschober-galabau.de)